

BILANZ

in CHF

Aktiven	Referenz	2020	2019	Veränderung
Flüssige Mittel	1	5 699 904	5 091 445	608 459
Wertschriften		701	701	0
Forderungen	2	4 949 373	4 998 759	- 49 386
Vorräte		180 800	192 700	- 11 900
Aktive Rechnungsabgrenzung		77 039	67 506	9 533
Offene Beiträge Kanton	2	1 299 287	1 896 853	- 597 566
Umlaufvermögen		12 207 104	12 247 964	- 40 860
Bauten	11	6 332 390	6 929 684	- 597 294
Bebaute Grundstücke	11	375 368	375 368	0
Mobile Sachanlagen	11	165 810	193 993	- 28 183
Fahrzeuge	11	96 947	61 286	35 661
Informatik und Kommunikations-Systeme	11	136 643	211 038	- 74 395
Projekte	11	145 778	29 376	116 402
Anlagevermögen		7 252 936	7 800 745	- 547 809
Aktiven		19 460 039	20 048 709	- 588 670
Passiven				
Kurzfristige Verbindlichkeiten				
Darlehen- und Hypothekarschulden		1 000 000	0	1 000 000
Verbindlichkeiten	3	445 948	873 028	- 427 080
Passive Rechnungsabgrenzung		329 650	357 272	- 27 622
Langfristige Verbindlichkeiten				
Darlehen- und Hypothekarschulden	4	4 052 997	5 052 997	- 1 000 000
Fremdkapital		5 828 594	6 283 297	- 454 702
Schwankungsfonds Invalidenversicherung	8	22 884	310 278	- 287 394
Schwankungsfonds Sozialamt	9	49 474	83 138	- 33 664
Zweckgebundene Fonds Infrastruktur	5	2 714 642	2 580 195	134 447
Zweckgebundene Spendenfonds	6	3 663 982	3 683 615	- 19 634
Fondskapital		6 450 982	6 657 226	- 206 244
Erarbeitetes freies Kapital		6 850 310	6 778 034	72 276
Fonds Legate	10	230 153	230 153	0
Einbezahltes Kapital (Grundkapital)		100 000	100 000	0
Organisationskapital		7 180 463	7 108 187	72 276
Passiven		19 460 039	20 048 709	- 588 670

BETRIEBSRECHNUNG

in CHF

Ertrag	Referenz	2020	2019	Veränderung
Spendenerträge		190 497	373 730	- 183 233
Betriebsbeiträge Volksschulamt/Bildungsdirektion		6 380 339	6 355 334	25 005
Betriebsbeiträge Kantonales Sozialamt (Dauerbeschäftigung)		392 313	325 884	66 429
Betriebsbeiträge kantonale Sozialämter andere Kantone (Dauerbeschäftigung)		169 422	212 060	- 42 638
Erträge aus Sonderschulung		9 885 876	9 468 685	417 191
Erträge aus beruflicher Leistung (IV)		6 922 804	7 790 979	- 868 175
Erträge aus anderen Leistungen		10 576	27 577	- 17 001
Erträge aus Produktion		2 829 432	3 071 713	- 242 281
übrige Erträge		106 086	109 878	- 3 792
Total Betriebsertrag		26 887 345	27 735 840	- 848 495
Aufwand				
Personalaufwand		21 631 957	21 898 342	- 266 385
Medizin, Lebensmittel und Haushalt		616 335	727 886	- 111 551
Unterhaltsaufwand		641 139	727 245	- 86 106
Fremdmieten		534 838	616 407	- 81 569
Energieaufwand		221 287	213 293	7 994
Schulung und Ausbildung		550 072	622 763	- 72 691
Leistungserbringung für Klienten		184 604	191 632	- 7 028
Leistungserbringung aus Spenden		70 789	36 126	34 663
Verwaltungsaufwand		717 583	616 906	100 677
Aufwand aus Produktion		902 226	778 136	124 090
übriger Sachaufwand		122 390	137 450	- 15 060
übriger Sachaufwand aus Spenden		4 894	66 865	- 61 971
Abschreibungen	11	851 238	819 342	31 896
Total Betriebsaufwand		27 049 352	27 452 393	- 403 041
Betriebsergebnis		- 162 007	283 447	- 445 454
Finanzergebnis		- 76 979	- 88 457	11 478
Betriebsfremdes Ergebnis		72 276	84 153	- 11 877
Ausserordentliches Ergebnis		0	23 800	- 23 800
Ergebnis vor Veränderung des Fondskapitals		- 166 710	302 943	- 469 653
Zuweisung (-) / Verwendung (+) Spendenerträge auf zweckgebundene Fonds		- 114 814	- 177 718	62 904
Zuweisung (-) / Verwendung (+) Schwankungsfonds Invalidenversicherung		287 394	27 698	259 696
Zuweisung (-) / Verwendung (+) Schwankungsfonds Sozialamt		66 406	24 251	42 155
Fondsergebnis		238 986	- 125 769	364 755
Jahresergebnis vor Veränderung Organisationskapital		72 276	177 174	- 104 898
Zuweisung (-) / Verwendung (+) an Erarbeitetes Kapital		- 72 276	- 84 153	11 877
Zuweisung (-) / Verwendung (+) an Fonds Legate		0	- 93 022	93 022
Jahresergebnis nach Zuweisung an Organisations- und Fondskapital		0	0	0

GELDFLUSSRECHNUNG

in CHF

	2020	2019
Geldfluss aus Betriebstätigkeit		
Jahresergebnis vor Zuweisung an Organisationskapital	72 276	177 174
Veränderung des Fondskapitals	- 206 244	137 722
Abschreibungen aus Betriebstätigkeit	851 238	819 342
Abschreibungen aus betriebsfremder Tätigkeit	11 303	11 304
Veränderung Forderungen (inkl. DGK)	49 386	780 141
Veränderungen Wertschriften	0	0
Veränderung Vorräte	11 900	- 12 200
Veränderung aktive Rechnungsabgrenzungen	- 9 533	- 20 181
Veränderung offene Beiträge Kanton	597 566	- 467 716
Veränderung kurzfr. Verbindlichkeiten	- 427 080	4 610
Veränderung passive Rechnungsabgrenzungen	- 27 622	260 950
Nicht liquiditätswirksame Spendenverwendung	0	4 134
Übrige nicht liquiditätswirksame Veränderungen	- 110 517	- 387 811
Geldfluss aus Betriebstätigkeit	812 674	1 307 469
Geldfluss aus Investitionstätigkeit		
Investitionen Anlagen und Einrichtungen	- 180 065	- 59 268
Investitionen Projekte	- 163 984	- 122 719
Subventionszahlungen Kanton	132 335	403 665
Desinvestitionen in Sachanlagen	7 500	13 976
Geldfluss aus Investitionstätigkeit	- 204 214	235 653
Geldfluss aus Finanzierungstätigkeit		
Veränderung Verbindlichkeiten	0	0
Veränderung langfristige Verbindlichkeiten	0	0
Geldfluss aus Finanzierungstätigkeit	0	0
Geldfluss	608 459	1 543 122

	2020	2019
Liquiditätsnachweis		
Anfangsbestand flüssige Mittel per 01.01.	5 091 445	3 548 323
Endbestand flüssige Mittel per 31.12.	5 699 904	5 091 445
Veränderung an Zahlungsmittel	608 459	1 543 122

RECHNUNG ÜBER DIE VERÄNDERUNG DES KAPITALS

in CHF

Geschäftsjahr 2020	Anfangsbestand				Endbestand 31.12.2020
	01.01.2020	Zuweisung	Verwendung	Fonds-Transfers	
Zweckgebundene Fonds Infrastruktur	2 580 195	134 448	0	0	2 714 642
Zweckgebundene Spendenfonds	3 683 615	56 049	- 75 683	0	3 663 982
Schwankungsfonds Invalidenversicherung	310 278	0	- 287 394	0	22 884
Schwankungsfonds Sozialamt	83 138	0	- 33 664	0	49 474
Fondskapital	6 657 226	190 497	- 396 741	0	6 450 982
Erarbeitetes freies Kapital	6 778 034	72 276	0	0	6 850 310
Fonds Legate	230 153	0	0	0	230 153
Einbezahltes Kapital (Grundkapital)	100 000	0	0	0	100 000
Organisationskapital	7 108 187	72 276	0	0	7 180 463

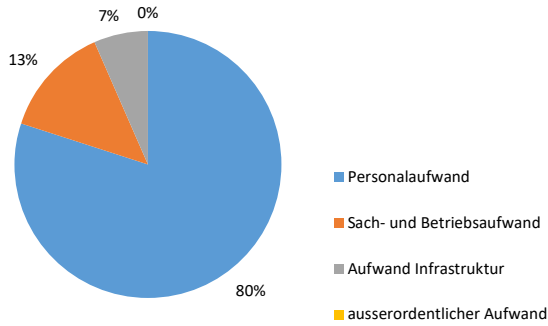
Geschäftsjahr 2019	Anfangsbestand				Endbestand 31.12.2019
	01.01.2019	Zuweisung	Verwendung	Fonds-Transfers	
Zweckgebundene Fonds Infrastruktur *	2 362 571	223 487	- 5 863	0	2 580 195
Zweckgebundene Spendenfonds	3 723 521	57 221	- 97 127	0	3 683 615
Schwankungsfonds Invalidenversicherung	337 976	0	- 27 698	0	310 278
Schwankungsfonds Sozialamt	95 436	0	- 12 298	0	83 138
Fondskapital	6 519 504	280 708	- 142 986	0	6 657 226
Erarbeitetes freies Kapital	6 693 881	84 153	0	0	6 778 034
Fonds Legate	137 131	93 022	0	0	230 153
Einbezahltes Kapital (Grundkapital)	100 000	0	0	0	100 000
Organisationskapital	6 931 012	177 175	0	0	7 108 187

* Der ehemals "Zweckgebundene Fonds Immobilien" wurde im 2020 in "Zweckgebundene Fonds Infrastruktur" umbenannt (siehe dazu die Referenz 5 im Kapitel "Erläuterungen zur Bilanz und Betriebsrechnung")

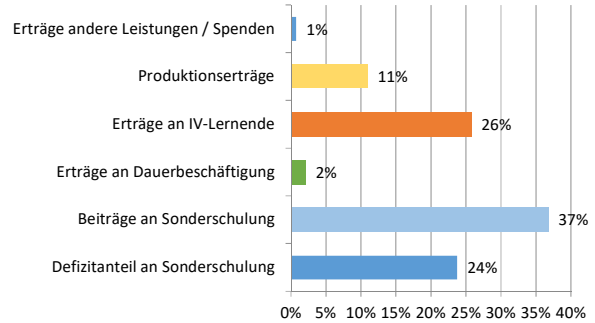
Leistungskennzahlen 2020

Die Stiftung Bühl setzt sich dafür ein, dass Kinder und Jugendliche mit geistiger Behinderung oder Lernbehinderung ein möglichst selbstbestimmtes Leben führen, sich beruflich und sozial integrieren und an der Gesellschaft teilhaben können. Wir ermöglichen ihnen, Lernerfahrungen zu sammeln und erarbeiten mit ihnen gemeinsam ein Bewusstsein für Möglichkeiten und Grenzen. Sie lernen bei uns „mehr können“ und wir unterstützen sie dabei, ihr Potenzial auszuschöpfen.

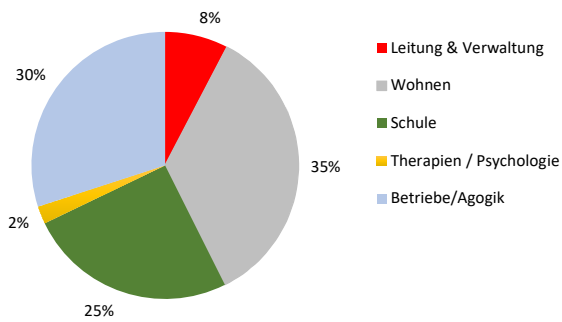
Kostenstruktur



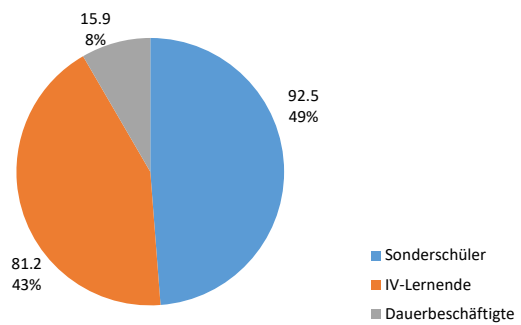
Finanzierung



Stellen nach Bereichen

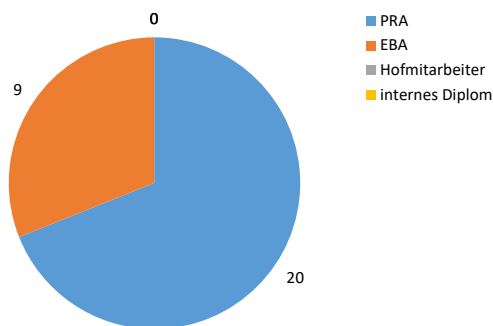


Belegung der beitragsberechtigten Angeboten

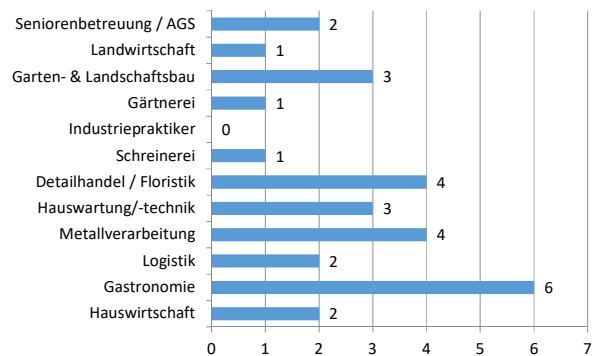


Anzahl Mitarbeiter im Durchschnitt: 242 Personen (180 Vollzeitstellen)

Ausbildungsabschlüsse



Berufsbranche nach Abschluss



Die Integrationsquote (Anstellung im ersten Arbeitsmarkt) nach abgeschlossener Ausbildung beträgt 55%.